

Свертка новых окон.

Печать динамики посещений.

Информация о поддержке версии 11.

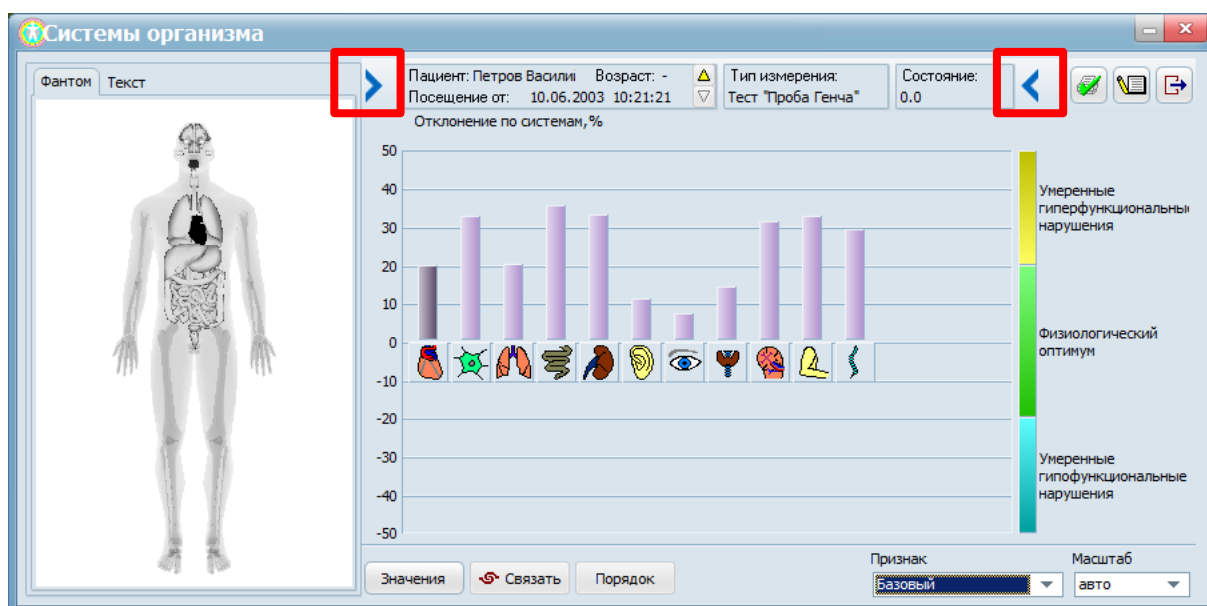
(версия 12.11.10 и выше)

Назначение

Свертка оптимизирует пространство на экране за счет уменьшения размера окон. Свертка убирает вспомогательную информацию, сохраняя при этом главную информацию. В данной версии добавлена новая свертка в компактный вид двух окон - линейного и кругового графика систем организма.

Свертка в окне линейного графика систем организма

По аналогии с фактором отклонения, полностью развернутое окно представляет собой привычное окно систем организма. Новые элементы выделены красным прямоугольником.



При нажатии на левую стрелку, сворачивается вся левая часть окна. В частности, сворачивается закладка - «Фантом» с изображением органов человека. А также, сворачивается закладка - «Текст», где перечислены органы, выбранной для анализа системы организма.

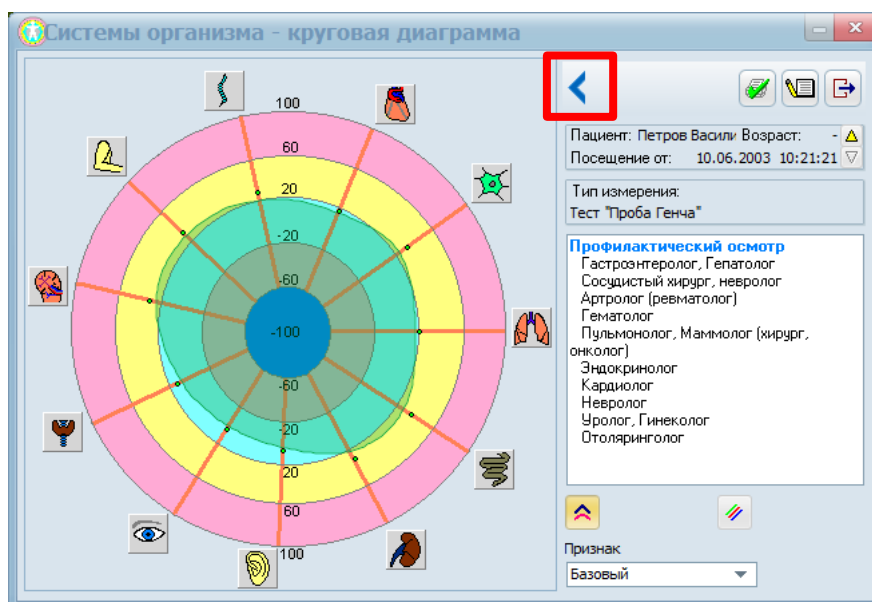
При нажатии на правую стрелку, соответственно сворачивается вся правая часть окна, содержащая цветовую шкалу и пояснения к ней.

В полностью свернутом, минимальном виде, окно отражает только основную информацию о результатах анализа систем организма, без подсказок и пояснений.

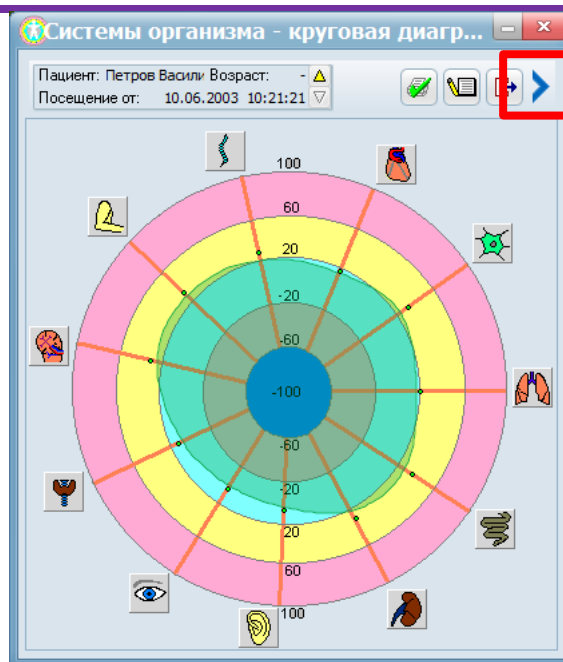


Свертка в окне кругового фактора отклонения

Полностью развернутое окно представляет собой привычное окно кругового графика систем организма. Стрелка для свертки выделена красным прямоугольником.



В свернутом, минимальном виде, окно выводит только круговую диаграмму отведений, без окна направлений к специалистам и без управления признаками.



Печать динамики посещений

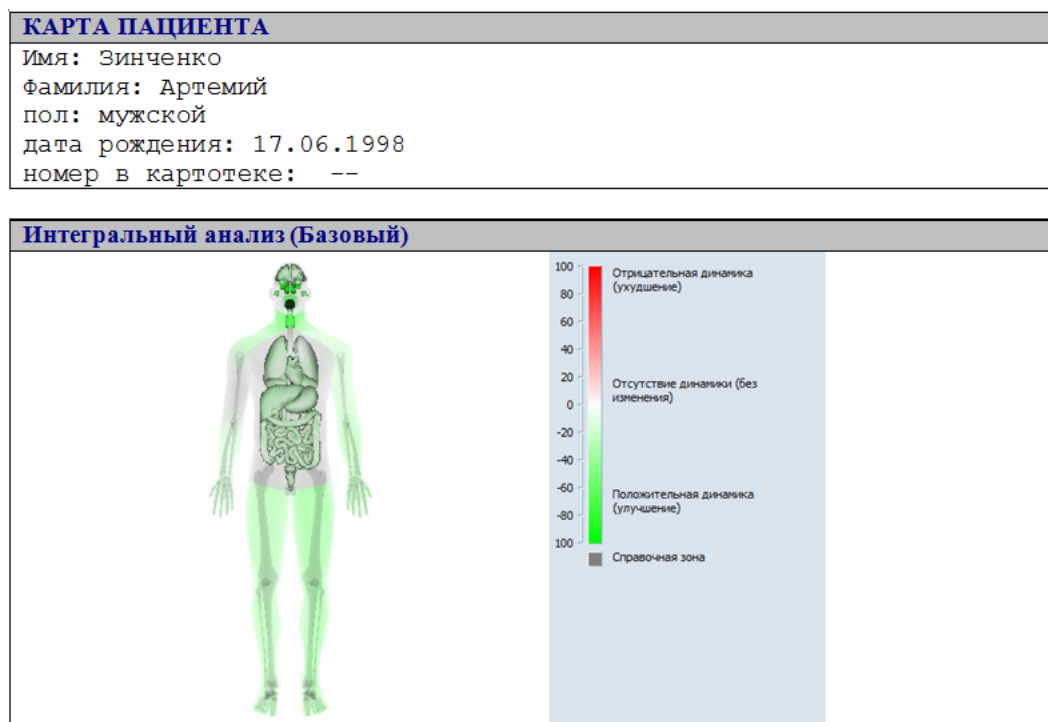
Печать «динамики» в более ранних версиях 12.xx.xx была невозможна.

Режим «Динамики» включается при выделении любых двух посещений одного пациента. С помощью клавиши - «Insert», а также стрелок клавиатуры - «вверх» и «вниз». При этом, изменяются расчеты результатов анализа. Все фантомы и другие окна переводятся в режим сравнения посещений. Изменяются шкалы фактора отклонения, их цвета и интерпретация.

При нажатии кнопки – «Печать» в Word будет создаваться протокол печати с результатами сравнения двух посещений.

Посещение	Риск	Жалобы (заметки)
↓, 02.05.2006 10:16:05	47.4%	
↓, 13.03.2006 9:39:31	34.0%	
↓, 20.02.2006 11:35:49	57.1%	
↓, 25.10.2005 11:03:31	54.6%	

Ниже приведен образец протокола печати.



Изменения в системных файлах программы

В новой версии 12.11.10 произошли масштабные изменения внутренней архитектуры программы. В целях оптимизации расчетов, улучшения надежности программы, а также подготовки к последующим изменениям.

Сообщение о завершении поддержки версии 11

Версия 11 программы АМСАТ имела принципиальное отличие в том, что в ней впервые появились 3-х мерные фантомы. Версия 11 выпускалась и развивалась в период с 2007 по 2018 год, в течении 12 лет. Была рассчитана на работу в операционных системах Windows-XP и Windows-7.

Компания Microsoft прекратила поддержку операционной системы Windows-XP в апреле 2014 года, а поддержку Windows-7 прекратила в январе 2020 года.

С 2019 года была разработана более совершенная программа АМСАТ, версия 12. Рассчитанная на работу в операционных системах - Windows-7, Windows- 8.1 и Windows-10. Имеющая также массу других преимуществ, описанных в предыдущих новостях АМСАТ.

В связи с обстоятельствами, описанными выше, поддержка программы АМСАТ версии 11 завершается, с 1 января 2022 года.

Продажа новых приборов с версией 11 закрыта. Взамен нее, к продаже предлагаются приборы с более совершенной версией 12.

Восстановление версии 11, в случае ее порчи или утери инсталляционного диска, также завершается. В таком случае, пользователям предлагается обновление программы на версию 12 и необходимое для этого, обновление внутренней прошивки прибора АМСАТ (микропрограммы). Обновление программы АМСАТ версии 12 и внутренней прошивки прибора является платным.